



PROTOCOLO DE USO DE AULAS DURANTE EL ESTADO DE EMERGENCIA SANITARIA POR COVID-19

Versión: 01

**Fecha de actualización:
17/03/2022**

**USUARIO:
DOCENTE**



**Código del Aula Pabellón "Laura
Esther":**

A101, A102, A103, A104 - B201, B202, B203, B204, B205, B206, B207,
B208, B209 - C301, C302, C303, C304, C305, C306, C307, C308, C309

Aforo permitido:

33 personas (32 estudiantes y 1 docente)

I. DISPOSICIONES OBLIGATORIAS PARA EL INGRESO:

- Contar con vacunación completa y dosis de refuerzo contra la COVID-19.
- Usar una mascarilla KN95 o doble mascarilla (1 quirúrgica + 1 comunitaria o quirúrgica).
- No presentar ningún síntoma asociado con COVID-19 al momento de su ingreso.
- Mantener el orden, evitando aglomeraciones, respetando el aforo establecido.
- Desinfectarse las manos con alcohol en gel antes de ingresar.


II. ACCIONES QUE DEBE REALIZAR EL DOCENTE EN EL AULA:

ANTES DE SU INGRESO	DURANTE SU PERMANENCIA	A SU SALIDA
<ol style="list-style-type: none"> 1. NO acudir si presenta síntomas asociados a COVID-19. 2. Usar correctamente las mascarillas. 3. Desinfectarse las manos con alcohol en gel al ingresar. 4. Solicitar al personal de vigilancia la apertura del aula correspondiente. 5. Antes de ingresar al aula, verificar que todas las ventanas y puertas se encuentren abiertas. 6. Ingresar al ambiente antes que los estudiantes. 7. Respetar el aforo máximo del ambiente. 8. Conocer este protocolo, las normas y señalización de seguridad. 	<ol style="list-style-type: none"> 1. Usar obligatoriamente la mascarilla, de manera correcta, y no quitársela. 2. Mantener todas las ventanas y puertas abiertas para la adecuada ventilación. 3. NO INGERIR ningún alimento durante el desarrollo de las clases. 4. Supervisar que sus estudiantes cumplan con las disposiciones del protocolo. 5. Propiciar el orden y limpieza durante las actividades académicas en el aula. 6. Si estornuda, debe realizarlo cubriéndose nariz y boca y desinfectándose o lavándose las manos de inmediato. 7. Hacer buen uso de los equipos informáticos o tecnológicos y, de ser el caso, requerir el apoyo técnico correspondiente (OTI). 8. Comunicar al personal de la Unidad de Servicios Generales ante algún inconveniente. 9. Si requiere eliminar su mascarilla, utilice el contenedor correspondiente para el descarte. 	<ol style="list-style-type: none"> 1. Revisar y asegurar que todos los equipos informáticos y tecnológicos del aula sean apagados correctamente. De ser el caso, reportar sobre algún inconveniente técnico. 2. Retirarse del aula después que se hayan retirado todos los alumnos. 3. Cerrar las puertas del aula a la salida de todos los alumnos, pero no cerrar las ventanas. 4. Desinfectarse o lavarse las manos al culminar la clase.

III. ACCIONES QUE EL DOCENTE DEBE PROHIBIR EN EL AULA:



**No cerrar
ventanas ni
puertas**



**No retirarse
las
mascarillas**



**No arrojar
residuos al
suelo**



**No ingerir
alimentos**


Código del Aula Campus "Los Anitos":

F-101 – F-102

Aforo permitido:

21 personas (20 estudiantes y 1 docente)

I. DISPOSICIONES OBLIGATORIAS PARA EL INGRESO:

- Contar con vacunación completa y dosis de refuerzo contra la COVID-19.
- Usar una mascarilla KN95 o doble mascarilla (1 quirúrgica + 1 comunitaria o quirúrgica).
- No presentar ningún síntoma asociado con COVID-19 al momento de su ingreso.
- Mantener el orden, evitando aglomeraciones, respetando el aforo establecido.
- Desinfectarse las manos con alcohol en gel antes de ingresar.


II. ACCIONES QUE DEBE REALIZAR EL DOCENTE EN EL AULA:

ANTES DE SU INGRESO	DURANTE SU PERMANENCIA	A SU SALIDA
1. NO acudir si presenta síntomas asociados a COVID-19. 2. Usar correctamente las mascarillas. 3. Desinfectarse las manos con alcohol en gel al ingresar. 4. Solicitar al personal de vigilancia la apertura del aula correspondiente. 5. Antes de ingresar al aula, verificar que todas las ventanas y puertas se encuentren abiertas. 6. Ingresar al ambiente antes que los estudiantes. 7. Respetar el aforo máximo del ambiente. 8. Conocer este protocolo, las normas y señalización de seguridad.	1. Usar obligatoriamente la mascarilla, de manera correcta, y no quitársela. 2. Mantener todas las ventanas y puertas abiertas para la adecuada ventilación. 3. NO INGERIR ningún alimento durante el desarrollo de las clases. 4. Supervisar que sus estudiantes cumplan con las disposiciones del protocolo. 5. Propiciar el orden y limpieza durante las actividades académicas en el aula. 6. Si estornuda, debe realizarlo cubriéndose nariz y boca y desinfectándose o lavándose las manos de inmediato. 7. Hacer buen uso de los equipos informáticos o tecnológicos y, de ser el caso, requerir el apoyo técnico correspondiente (OTI). 8. Comunicar al personal de la Unidad de Servicios Generales ante algún inconveniente. 9. Si requiere eliminar su mascarilla, utilice el contenedor correspondiente para el descarte.	1. Revisar y asegurar que todos los equipos informáticos y tecnológicos del aula sean apagados correctamente. De ser el caso, reportar sobre algún inconveniente técnico. 2. Retirarse del aula después que se hayan retirado todos los alumnos. 3. Cerrar las puertas del aula a la salida de todos los alumnos, pero no cerrar las ventanas. 4. Desinfectarse o lavarse las manos al culminar la clase.

III. ACCIONES QUE EL DOCENTE DEBE PROHIBIR EN EL AULA:



**No cerrar
ventanas ni
puertas**



**No retirarse
las
mascarillas**



**No arrojar
residuos al
suelo**



**No ingerir
alimentos**

PROTOCOLO DE USO DE AULAS DURANTE EL ESTADO DE EMERGENCIA SANITARIA POR COVID-19

Fecha de actualización:
17/03/2022

USUARIO:

ESTUDIANTE



Código del Aula Pabellón "Laura Esther":

A101, A102, A103, A104 - B201, B202, B203, B204, B205, B206, B207, B208, B209 - C301, C302, C303, C304, C305, C306, C307, C308, C309

Aforo permitido:

33 personas (32 estudiantes y 1 docente)

I. DISPOSICIONES OBLIGATORIAS PARA EL INGRESO:

- Contar con vacunación completa y dosis de refuerzo contra la COVID-19.
- Usar una mascarilla KN95 o doble mascarilla (1 quirúrgica + 1 comunitaria o quirúrgica).
- No presentar ningún síntoma asociado con COVID-19 al momento de su ingreso.
- Mantener el orden, evitando aglomeraciones, respetando el aforo establecido.
- Desinfectarse las manos con alcohol en gel antes de ingresar.


II. ACCIONES QUE DEBE REALIZAR EL ESTUDIANTE EN EL AULA:

ANTES DE SU INGRESO	DURANTE SU PERMANENCIA	A SU SALIDA
<ol style="list-style-type: none"> 1. NO acudir si presenta síntomas asociados a COVID-19. 2. Usar correctamente las mascarillas. 3. Desinfectarse las manos con alcohol en gel al ingresar. 4. Respetar las indicaciones del docente. 5. Ubicarse en las carpetas disponibles, manteniendo el orden correspondiente. 6. Colocar su mochila bajo la carpeta, a fin de evitar accidentes. 7. Conocer este protocolo, las normas y señalización de seguridad. 	<ol style="list-style-type: none"> 1. Usar obligatoriamente la mascarilla, de manera correcta, y no quitársela. 2. Mantener puertas y ventanas abiertas (no cerrarlas). 3. NO INGERIR alimentos. 4. Mantener buenas prácticas de higiene durante su estancia. 5. Si estornuda, debe realizarlo cubriéndose nariz y boca y desinfectándose o lavándose las manos de inmediato. 6. Mantener el orden y limpieza durante toda la clase, cuidar el mobiliario y equipos del aula. 7. Seguir obligatoriamente todas las indicaciones dadas por el docente. 8. Si requiere eliminar su mascarilla, utilice el contenedor correspondiente para el descarte. 	<ol style="list-style-type: none"> 1. Retirarse del aula, siguiendo las indicaciones del docente y no permanecer en ausencia de éste. 2. Descartar los residuos en el tacho correspondiente. 3. Desinfectarse o lavarse las manos al culminar la clase.

III. ACCIONES QUE EL ESTUDIANTE DEBE EVITAR EN EL AULA:



**No cerrar
ventanas ni
puertas**



**No retirarse las
mascarillas**



**No arrojar
residuos al
suelo**



**No ingerir
alimentos**



Código del Aula Campus "Los Anitos":

F-101 – F-102

Aforo permitido:

21 personas (20 estudiantes y 1 docente)

I. DISPOSICIONES OBLIGATORIAS PARA EL INGRESO:

- Contar con vacunación completa y dosis de refuerzo contra la COVID-19.
- Usar una mascarilla KN95 o doble mascarilla (1 quirúrgica + 1 comunitaria o quirúrgica).
- No presentar ningún síntoma asociado con COVID-19 al momento de su ingreso.
- Mantener el orden, evitando aglomeraciones, respetando el aforo establecido.
- Desinfectarse las manos con alcohol en gel antes de ingresar.


II. ACCIONES QUE DEBE REALIZAR EL ESTUDIANTE EN EL AULA:

ANTES DE SU INGRESO	DURANTE SU PERMANENCIA	A SU SALIDA
<ol style="list-style-type: none"> 1. NO acudir si presenta síntomas asociados a COVID-19. 2. Usar correctamente las mascarillas. 3. Desinfectarse las manos con alcohol en gel al ingresar. 4. Respetar las indicaciones del docente. 5. Ubicarse en las carpetas disponibles, manteniendo el orden correspondiente. 6. Colocar su mochila bajo la carpeta, a fin de evitar accidentes. 7. Conocer este protocolo, las normas y señalización de seguridad. 	<ol style="list-style-type: none"> 1. Usar obligatoriamente la mascarilla, de manera correcta, y no quitársela. 2. Mantener puertas y ventanas abiertas (no cerrarlas). 3. NO INGERIR alimentos. 4. Mantener buenas prácticas de higiene durante su estancia. 5. Si estornuda, debe realizarlo cubriéndose nariz y boca y desinfectándose o lavándose las manos de inmediato. 6. Mantener el orden y limpieza durante toda la clase, cuidar el mobiliario y equipos del aula. 7. Seguir obligatoriamente todas las indicaciones dadas por el docente. 8. Si requiere eliminar su mascarilla, utilice el contenedor correspondiente para el descarte. 	<ol style="list-style-type: none"> 1. Retirarse del aula, siguiendo las indicaciones del docente y no permanecer en ausencia de éste. 2. Descartar los residuos en el tacho correspondiente. 3. Desinfectarse o lavarse las manos al culminar la clase.

III. ACCIONES QUE EL ESTUDIANTE DEBE EVITAR EN EL AULA:



**No cerrar
ventanas ni
puertas**



**No retirarse
las mascarillas**



**No arrojar
residuos al
suelo**



**No ingerir
alimentos**